


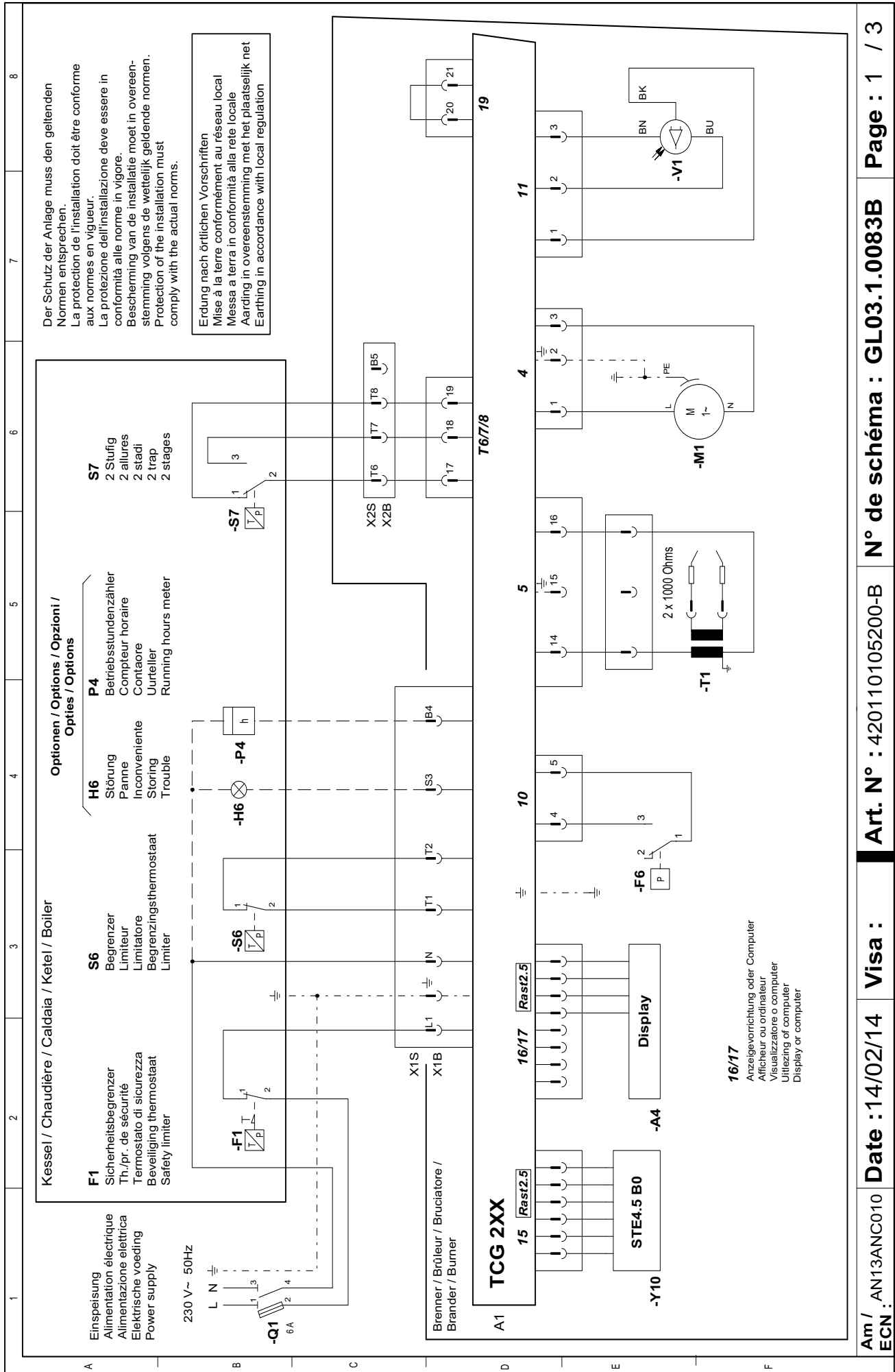


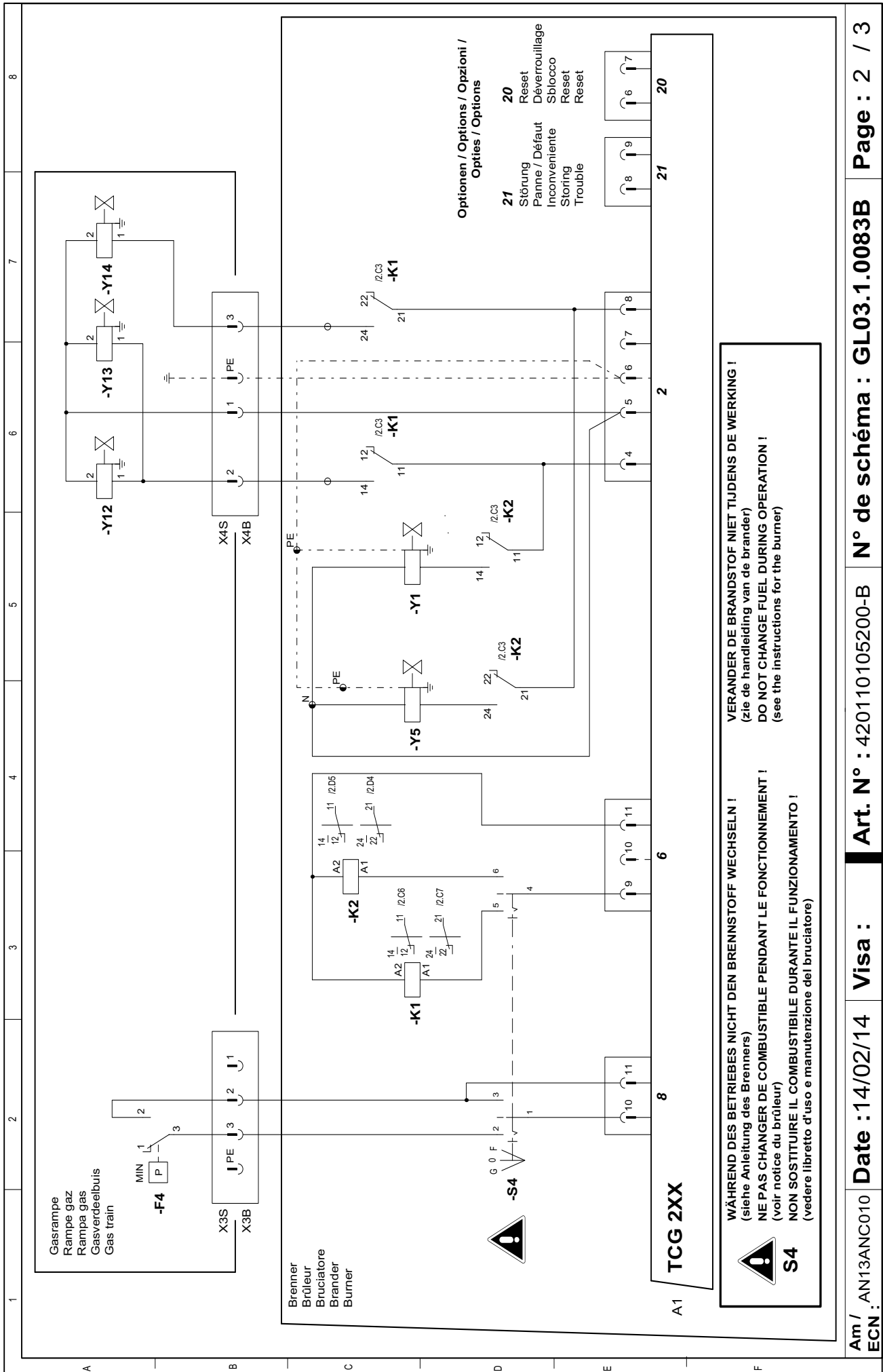
Электрические и гидравлические схемы
Esquemas eléctrico e hidráulico
Schemat elektryczny i hydrauliczny
Esquema elétrico e hidráulico
Elektrik ve hidrolik şemalar

..... 4201 1010 5200



VGL3.290 D		
Корпус горелки Cuerpo del quemador Korpus palnika Corpo do queimador Brülör gövdesi	-	3 834 444
Головка горелки Cabezal de combustión Głowica spalania Cabeçote de combustão Yanma kafası	KN	3 834 445
	KL	3 834 446
Газовая рампа Rampa de gas Rampa gazowa Válvula reguladora de gás Gaz rampası	3/4"	3 832 663
	1,1/4"	3 832 656
VGL3.360 D		
Корпус горелки Cuerpo del quemador Korpus palnika Corpo do queimador Brülör gövdesi	-	3 834 651
Головка горелки Cabezal de combustión Głowica spalania Cabeçote de combustão Yanma kafası	KN	3 834 447
	KL	3 834 448
Газовая рампа Rampa de gas Rampa gazowa Válvula reguladora de gás Gaz rampası	3/4"	3 832 663
	1,1/4"	3 832 656
	1 1/2"	3 833 191

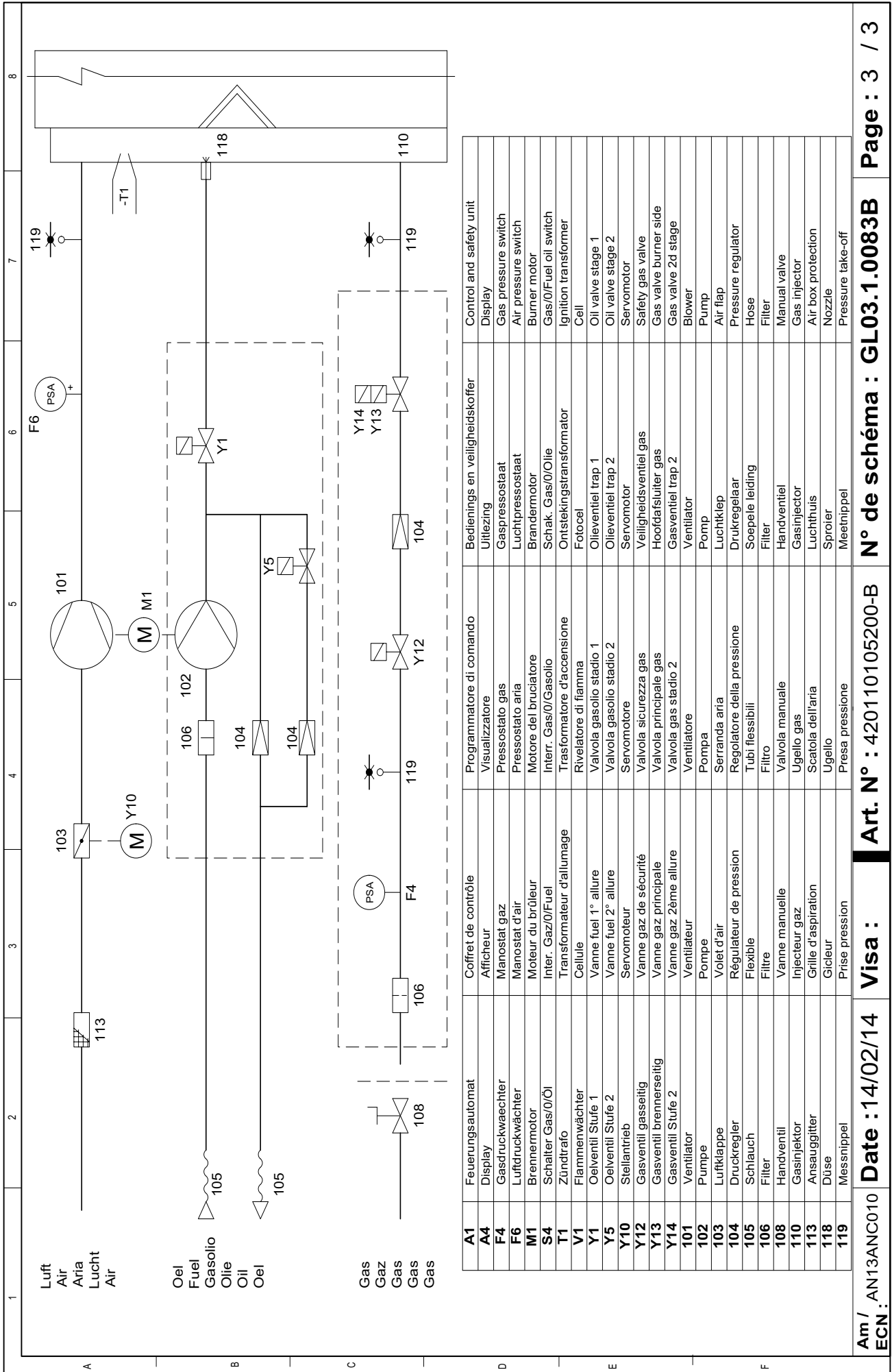




WÄHREND DES BETRIEBES NICHT DEN BRENNSTOFF WECHSELN !
(siehe Anleitung des Brenners)
NE PAS CHANGER DE COMBUSTIBLE PENDANT LE FONCTIONNEMENT !
(voir notice du brûleur)

NON SOSTITUIRE IL COMBUSTIBILE DURANTE IL FUNZIONAMENTO !
(vedere libretto d'uso e manutenzione del bruciatore)

VERANDER DE BRANDSTOF NIET TIJDENS DE WERKING !
(zie de handleiding van de brander)
DO NOT CHANGE FUEL DURING OPERATION !
(see the instructions for the burner)



К О Н Т А К Т Ы

Distributor in Russia "Teplopartner" LTD
Russia, Krasnodar city, Stasova street, 184, office 4
Tel./fax.: 8 (861) 234 23 83, +7 (961) 854 41 24
www.gorelka-kotel.ru info@gorelka-kotel.ru